

Hochbeete

01/2021



LEYENDECKER
Ihr HolzLand

HOCHBEETE – MIT HOLZRAHMEN GUT IN FORM

Die Vorteile von Hochbeeten sind vielfältig: Sie ermöglichen rückschonendes Gärtnern, bieten optimale Bedingungen für den Anbau von Gemüse und Kräutern und halten gefräßige Nacktschnecken auf Abstand. In Form bleibt das Hochbeet dank der 28 mm starken Wandbretter aus unbehandeltem Douglasienholz.

Douglasie geriffelt, unbehandelt,

inkl. Schrauben und Noppenfolie, aus **100 % PEFC-zertifiziertem Douglasienholz**,
Bausatz aus 28 x 145 mm profilierten Douglasie-Dielen.

Länge: 150 cm, Breite: 100 cm, Tiefe: 72 cm

Art.-Nr.: 71868609KT

215,- €/Stk.

Länge: 200 cm, Breite: 100 cm, Tiefe: 72 cm

Art.-Nr.: 7186860CKT

239,- €/Stk.



Farbbehandlung:

Bei der Oberflächenbehandlung der Douglasie kombiniert SCHEERER eine Lasur mit einem abschließenden Ölauftrag. Dabei werden die Vorteile einer klassischen Acrylat-Lasur (intensive Färbung, guter Verlauf, schnelle Trocknung) mit Vorteilen eines Öles (gutes Eindringvermögen ins Holz, wasserabweisende Wirkung) miteinander verbunden.

Vorteile dieses Verfahrens:

- Die Holzstruktur bleibt vollständig erhalten
- Es entsteht eine seidenmatte, farbige Holzoberfläche
- Intensive Anfärbung des Holzes, wetterbeständig, kein Abblättern

Scheerer Hochbeet Douglasie glatt, mit Oberflächenbehandlung



inkl. Schrauben und Noppenfolie, aus **100 % PEFC-zertifizierten Douglasienholz**, Bausatz aus 28 x 145 mm profilierten Douglasie-Dielen.

Länge: 150 cm, Breite: 100 cm, Tiefe: 72 cm

jeweils **334,- €/Stk.**

Länge: 200 cm, Breite: 100 cm, Tiefe: 72 cm

jeweils **358,- €/Stk.**



*Lieferzeit: 3 Wochen

HOCHBEETE MIT SITZBANK

Douglasie, unbehandelt,

aus **100 % PEFC-zertifiziertem Douglasienholz**, Bausatz aus 28 x 145 mm profilierten Douglasie-Dielen.
Sitzbretter glatt gehobelt, Sitzfläche 200 x 30 cm.

Natürlich dauerhaft, ohne chemischen Holzschutz, inkl. Schrauben und Noppenfolie
Länge: 200 cm, Breite: 130 cm, Tiefe: 65 cm

Art.-Nr.: 71868701DD



295,- €/Stk.



Alle Hochbeete werden mit spezieller Noppenfolie zum Auskleiden geliefert. Die Noppen sorgen für eine Hinterlüftung des Holzes. Damit haben Sie länger Freude an Ihrem Hochbeet.

Tipp: Wenn man das Hochbeet nicht komplett mit Kompost und Erde füllen möchte, kann man auch mit Hilfe der Douglasie-Konstruktionshölzer einen Zwischenboden einbauen.

Douglasie, mit Oberflächenbehandlung









aus **100 % PEFC-zertifiziertem Douglasienholz**, Bausatz aus 28 x 145 mm profilierten Douglasie-Dielen.

Sitzbretter glatt gehobelt, Sitzfläche 200 x 30 cm.

Natürlich dauerhaft, ohne chemischen Holzschutz, inkl. Schrauben und Noppenfolie

Länge: 200 cm, Breite: 130 cm, Tiefe: 65 cm

434,- €/Stk.



*Lieferzeit: 3 Wochen

HOCHBEETE AUS METALL VON BIOHORT

Hochbeete aus wetterfestem Stahlblech von Biohort sind nicht nur schön anzusehen, sondern überdies noch sehr funktional. Ein praktisches Fixierungssystem ermöglicht ein Aufbau binnen 10 Minuten. Das Beet hält mindestens 20 Jahre Wind und Wetter stand und kann beliebig häufig (aber vor allem schnell und unkompliziert) entleert und neu befüllt werden.



Zwischenboden

Der Zwischenboden reduziert das Erdvolumen, spart teures Befüllungsmaterial.



Schneckenschutz

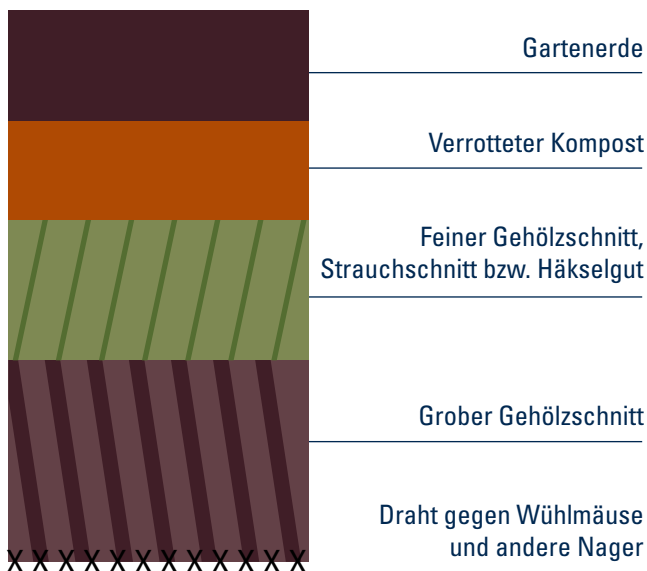
Vorteile:

- **Schönes Design:** das Hochbeet besteht aus feuerverzinktem Stahlblech, wahlweise in quarzgrau oder dunkelgrau lackiert
- **Robust konstruiert:** stählerne Seitenwände in Hohlkammerprofilen versprechen absolute Robustheit – auch bei starken Wirkkräften
- **Optimales Klima:** Luftkammern in den profilierten Seitenwänden verhindert ein Austrocknen der Befüllung und sorgt für ein besseres Klima
- **Extreme Langlebigkeit:** dank Feuerverzinkung und Einbrennlackierung sind biohort Hochbeete absolut beständig gegen Rost bzw. Korrosion – garantiert 20 Jahre!

Unter www.leyendecker.de/service/lieferantenverzeichnis/biohort finden Sie unser Biohort-Sortiment zum Bestellen.

TIPPS FÜR IHR HOCHBEET

Damit Pflanzen in einem Hochbeet gedeihen können, muss es richtig befüllt werden. Wir zeigen Ihnen Schicht für Schicht, wie das Befüllen des Hochbeets gelingt:



Was sind die Vorteile eines Hochbeets?

Pflanzen keimen und wachsen besser und gleichmäßiger, bringen höhere Erträge und sind deutlich früher erntereif. Mehr Ernten, sogar die Kultur wärmeliebender Zierpflanzen, Gemüse oder mediterraner Kräuter sind möglich. Bei der Rotte werden neben Wärme zusätzlich Nährstoffe freigesetzt, die dann auch von den Pflanzen genutzt werden.

Die Noppenfolie hält die Wärme im Beet und fördert die Zersetzung und damit die Bodenwärme, so kann man früher säen oder länger ernten.

Wie oft soll ein Hochbeet gegossen werden?

Ein Hochbeet benötigt mehr Wasser als ein herkömmliches Flachbeet – vor allem im Sommer. Ein Wasseranschluss in der Nähe ist daher sinnvoll.

Wie oft muss das Hochbeet erneuert werden?

Das Füllmaterial des Kompost-Hochbeetes verrottet im Laufe des Gartenjahres – also aus groben Materialien wird erst Kompost und später feine Komposterde. Das Beet verliert dabei durchschnittlich zwischen 20 und 30 Zentimeter Höhe. In der Folge steht das Gemüse anschließend so tief im Beetkasten, dass nicht mehr genug Licht und Luft dran kommt. Bis dahin muss es spätestens neu gefüllt werden.

Passt ein Hochbeet auch auf einen Balkon?

Wählen Sie für den Balkon und die Terrasse ein kleines Hochbeet, am besten noch mit Rollen. So verschenken sie keinen wertvollen Platz und können bei Bedarf es schnell bewegen.

Was ist der richtige Standort?

Der richtige Standort für das Hochbeet hängt von Ihren gestalterischen Wünschen ab. Ihr Gemüse sollte so hell und sonnig wie möglich stehen. Für Gurken und Zucchini bietet sich eine windgeschützte Stelle im Garten an. Tomaten und Paprika hingegen sind da nicht so empfindlich.

Hochbeet bepflanzen: Die richtige Mischung macht es

Beim Hochbeet bepflanzen sind die Misch- und Fruchtfolgepläne von Pflanzen recht umfangreich. Hier eine kleine Auswahl für die Mischung von Gemüse und Kräutern:

- Zwiebeln vertragen sich gut mit Möhren, Erdbeeren, Gurken und Roter Beete
- Kartoffeln mögen Kohlrabi und Spinat
- Buschbohnen haben gern Bohnenkraut, Salatsorten und Radieschen in der Nähe
- Sellerie liebt die Nachbarschaft aller Kohlarten sowie von Lauch und Tomaten
- Petersilie begleitet Radieschen, Rettich und Tomaten
- Rote Beete ist ein guter Freund von Dill und Zwiebeln

Bei der Mischung kommt es nicht allein auf die Verträglichkeit an – die Anlage von Gemüse-/Kräuterhochbeet und Blumenhochbeet muss auch Rücksicht auf Bodendurchlässigkeit, Sonnenbedarf und Wuchshöhe der Pflanzen nehmen.

Beim Kräuterhochbeet müssen Sie darauf achten, dass die meisten Kräuter viel Sonne und einen mager-durchlässigen Boden benötigen. Hohe Pflanzen werden in nördlicher Parzelle gepflanzt, mittelhohe mittig und niedrige in den südlichen Arealen des Hochbeets.

Kunstgerecht ein Hochbeet bepflanzen erfordert Voraussicht und einen schriftlichen Plan. Gute Vorbereitung wird durch reiche Ernte belohnt.



LEYENDECKER
Ihr HolzLand

Luxemburger Str. 232
54294 Trier

+49 (0) 651.8262-0

holz@leyendecker.de
www.leyendecker.de